



La primavera è il periodo di massima impollinazione delle principali famiglie allergeniche

CALENDARIO POLLINICO DELLE PRINCIPALI FAMIGLIE ALLERGENICHE*


CUPRESSACEAE




CORYLACEAE



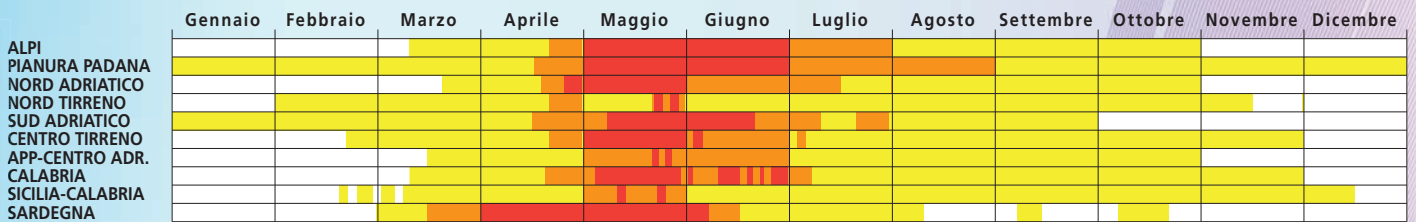
BETULACEAE



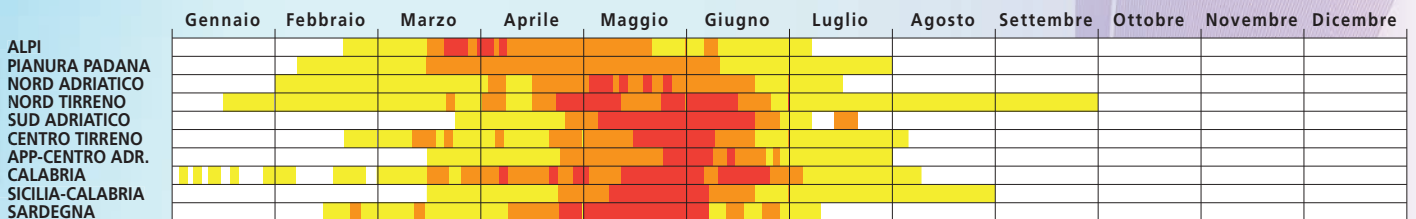
URTICACEAE



GRAMINACEAE



OLEACEAE



■ Bassa impollinazione ■ Media impollinazione ■ Alta impollinazione

* A cura del Comitato della Rete Italiana di Monitoraggio degli Aeroallergeni (R.I.M.A.) dell'Associazione Italiana di Aerobiologia